

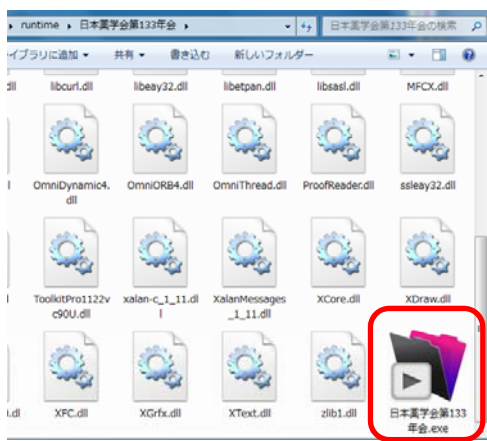
日本薬学会第133年会DVD要旨集の使い方

1. インストール

【動作環境】Windows XP/Vista/7 または Mac OS 10.6以上
DVDのままでは動作しませんので、1Gバイト以上の余裕のあるハードディスクにコピーしましょう。

DVDの中にある「日本薬学会第133年会要旨集」フォルダをパソコンにコピーします（デスクトップなど任意の場所へ）

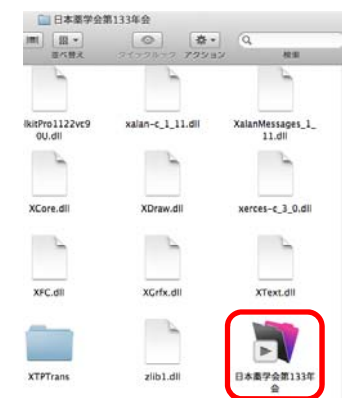
コピーした「日本薬学会第133年会要旨集」フォルダを開いて、実行ファイルをダブルクリックします（見え方はOS環境で異なります）



Windows 7 の場合



Windows XP の場合



Mac OS X の場合

※ 実行ファイルのショートカット(エイリアス)を作成してデスクトップ上に移しておくとも便利です。

最初の起動は、少々、時間がかかります。
Windowsではユーザー名を聞かれますが、何も入力する必要はありません。

2. 起動画面と操作ボタン

以下の操作は Windows 7/XPを例に説明しますが、Mac OS X でも共通です。

会場案内図や各種案内をPDFで閲覧あるいは印刷できます

日程一覧を見られます

演題名、発表者、所属、要旨中の任意のキーワードで自由に検索できます

マークした演題や要旨を印刷できます

冊子版要旨集PDFを閲覧できます

終了ボタン(選択データは自動的に保存されます)

講演カテゴリー別演題一覧表示への切替タブ

この初期画面へ戻ります

操作はすべてボタンやタブで行えます

終了時にマークは自動で保存されます

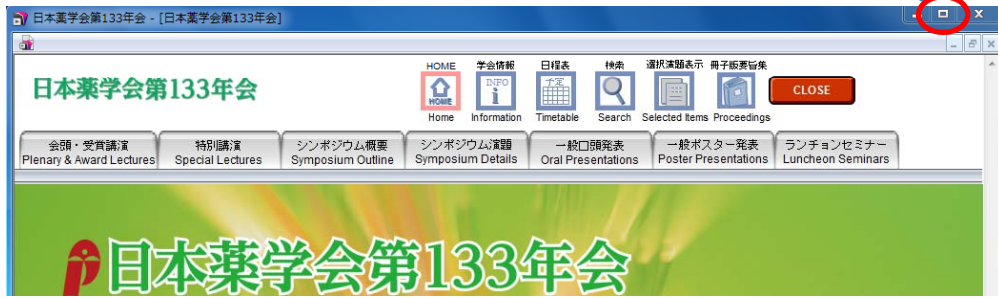
表示サイズはここで変更できます

年会ホームページへのリンク(要、インターネット接続)

<http://nenkai.pharm.or.jp/133/web/>

ヒント: Windows で使いやすく

Windows ではウィンドウの「最大化」ボタンを押すと、より画面を広く使えます。

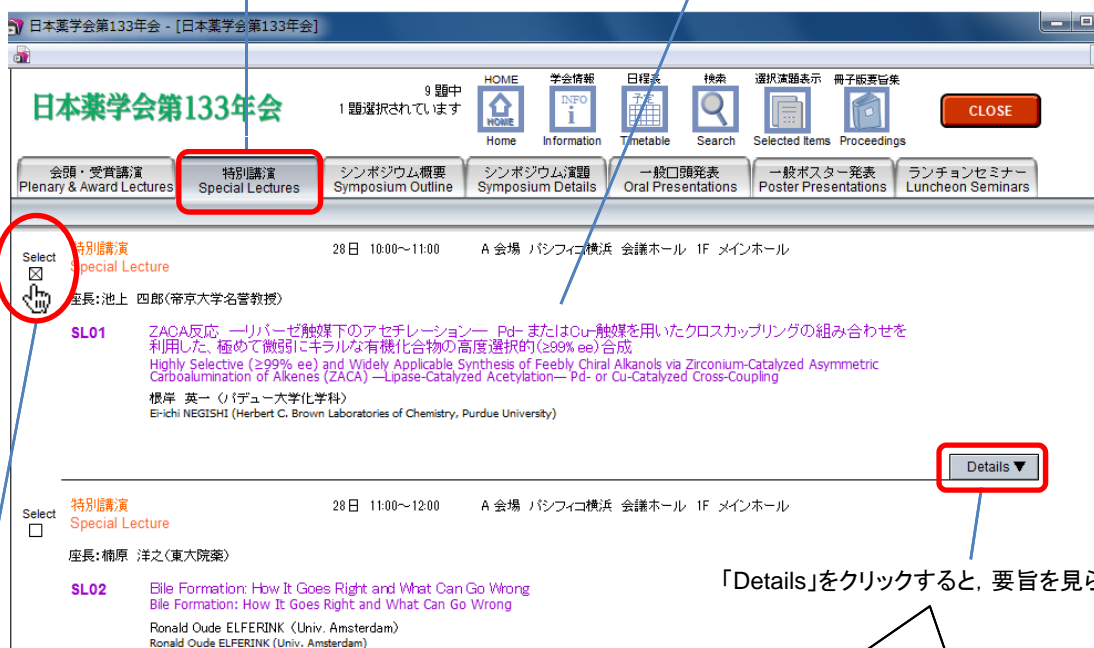


3. 一覧とマーキング

タブから見たいカテゴリの演題を一覧できます。見たい演題はすぐに「Select」で保存

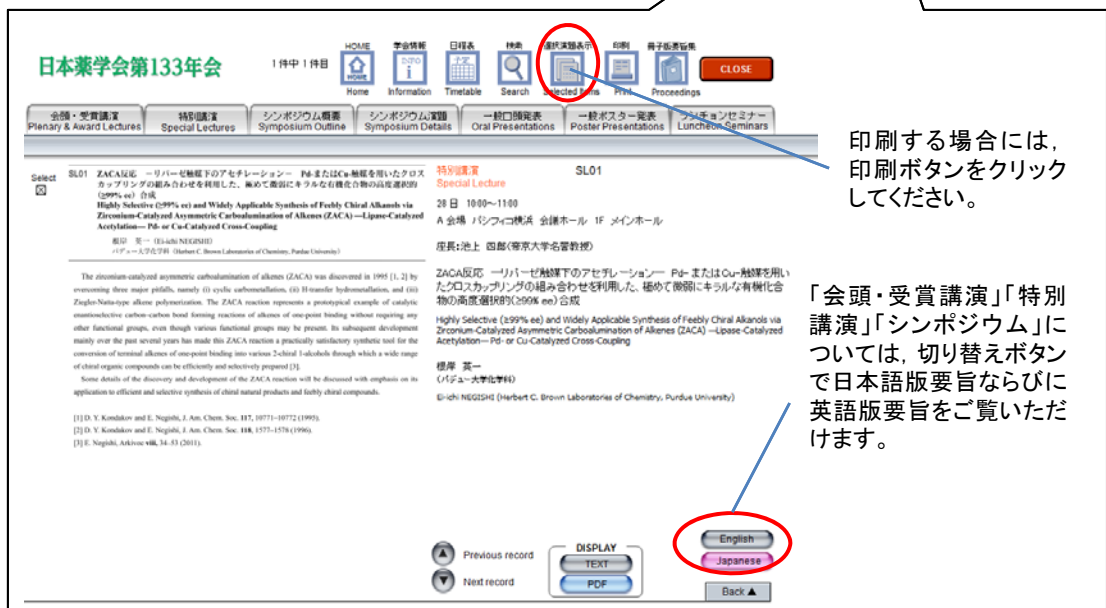
特別講演の一覧を見るなら、ここをクリック

日時、会場、題目などの書誌情報リストを表示



見たい演題は「Select」をクリックして、マーク
もう一度クリックすると、マークが消えます

「Details」をクリックすると、要旨を見られます



印刷するには、
印刷ボタンをクリック
してください。

「会頭・受賞講演」「特別
講演」「シンポジウム」に
ついては、切り替えボタン
で日本語版要旨ならびに
英語版要旨をご覧いただ
けます。

会頭講演
20の受賞講演
9の特別講演
全66シンポジウムは
一覽で要チェック

シンポジウム概要では
「Select All」をクリックすると、
当該シンポジウムの全演題を
一度にマークできます



「Contents」をクリックするとシンポジウム演題がご覧いただけます

4. 全文検索

DVD版要旨集の最大のメリットは、任意の項目でGoogle並みの全文検索ができることです。冊子体なら見逃している演題をもれなくチェックできます。

4000題近い一般学術発表は
キーワードで効率よく絞り込みましょう

もちろん会頭・受賞・特別講演、シンポジウム演題も検索できます

検索はこのボタンからスタート



例えば、29日午後の
医療系薬学の一般学術発表は
こうして一覽できます

所属には要旨に
使われている
略名を入力して下さい

入力窓の上段は日本語情報、
下段は英語情報を検索できます

検索条件を入れたら「RUN」ボタンを押します

検索のツボ

- ✓ キーワードは異表記や英語の場合もあります。(例) タンパク質, 蛋白, protein などなど
- ✓ 複数のキーワードでの検索は、それぞれのキーワードをスペースで離して入力すれば絞り込めます。
- ✓ 検索結果の絞り込みや保存はできませんので、複数キーワードを入力して再検索してください。

要旨テキスト
Text

チャンネル 神経
mechanism

RUN



検索結果は一覧表示されます。「Details」で要旨を確認しながら、聴きたい演題にマークをつけましょう。マークは自動的に保存されるので、ちょっとした時間に様々なキーワードで検索してみましょう。

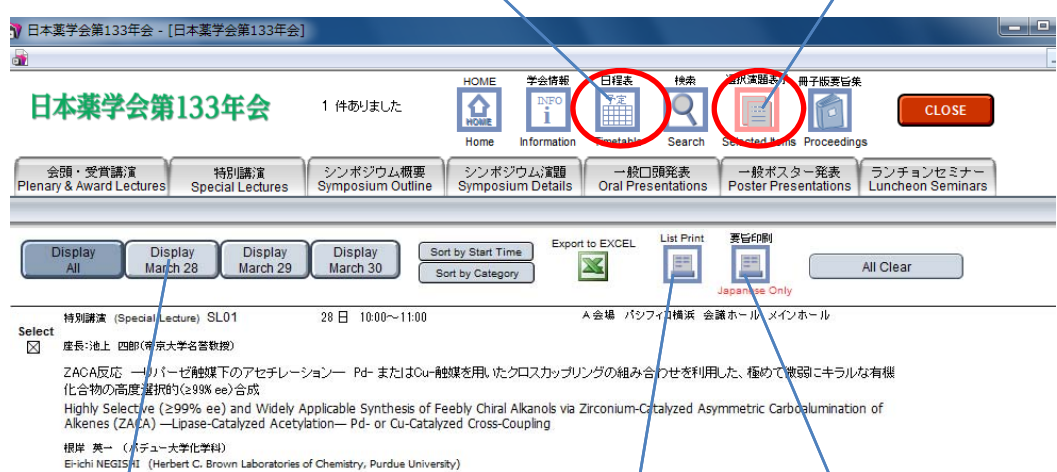


Detailsが重いときは… TEXT形式に切り替えるとサクサク動きます

5. 選択演題と日程表の確認, 印刷

マークをつけた演題だけの一覧を見ることができます。エクセルへの書誌情報出力も可能。日程表で選んだ演題が行われる時間帯や重複の状態がわかります。

日程表はこのボタンで表示 選択した演題はこのボタンで表示

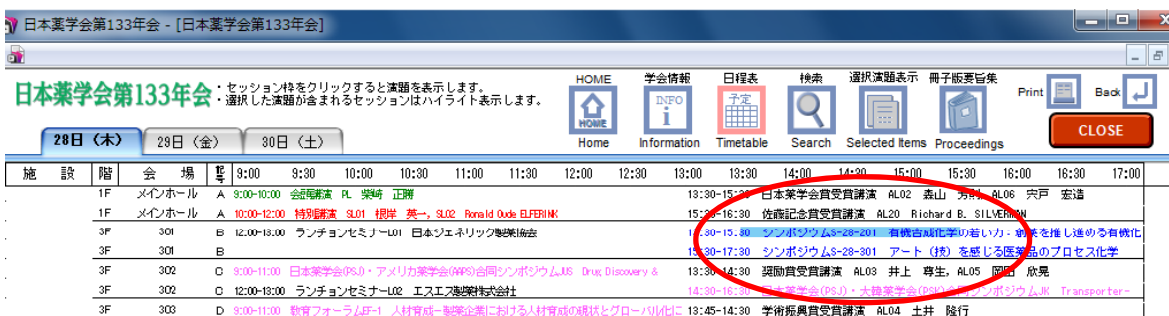


日ごとのマーク演題表示もできます

選択した演題リストを印刷します 選択した演題の要旨を印刷します

印刷は、会頭・受賞・特別講演(1ページ要旨)
シンポジウム主旨・講演(1/2ページ要旨)
一般学術発表(1/6ページ要旨)ごとに行われます。

日程表ではマークをつけた演題が行われる時間帯が着色表示されます。選択した演題の時間帯が重複していたら、印刷したリストを見て考えましょう。



日程表をクリックしてもその時間帯の演題を一覧することができます



いつ終了しても、選択結果は自動的に保存されます。プリントアウトを持って、身軽な学会旅行を！